




SPODBUJAMO  
E-KROŽNO

# Doseženi rezultati zbranih količin v kotičkih za ponovno uporabo

Uroš Škapin, 18.1.2023



REPUBLIKA SLOVENIJA  
MINISTRSTVO ZA OKOLJE IN PROSTOR

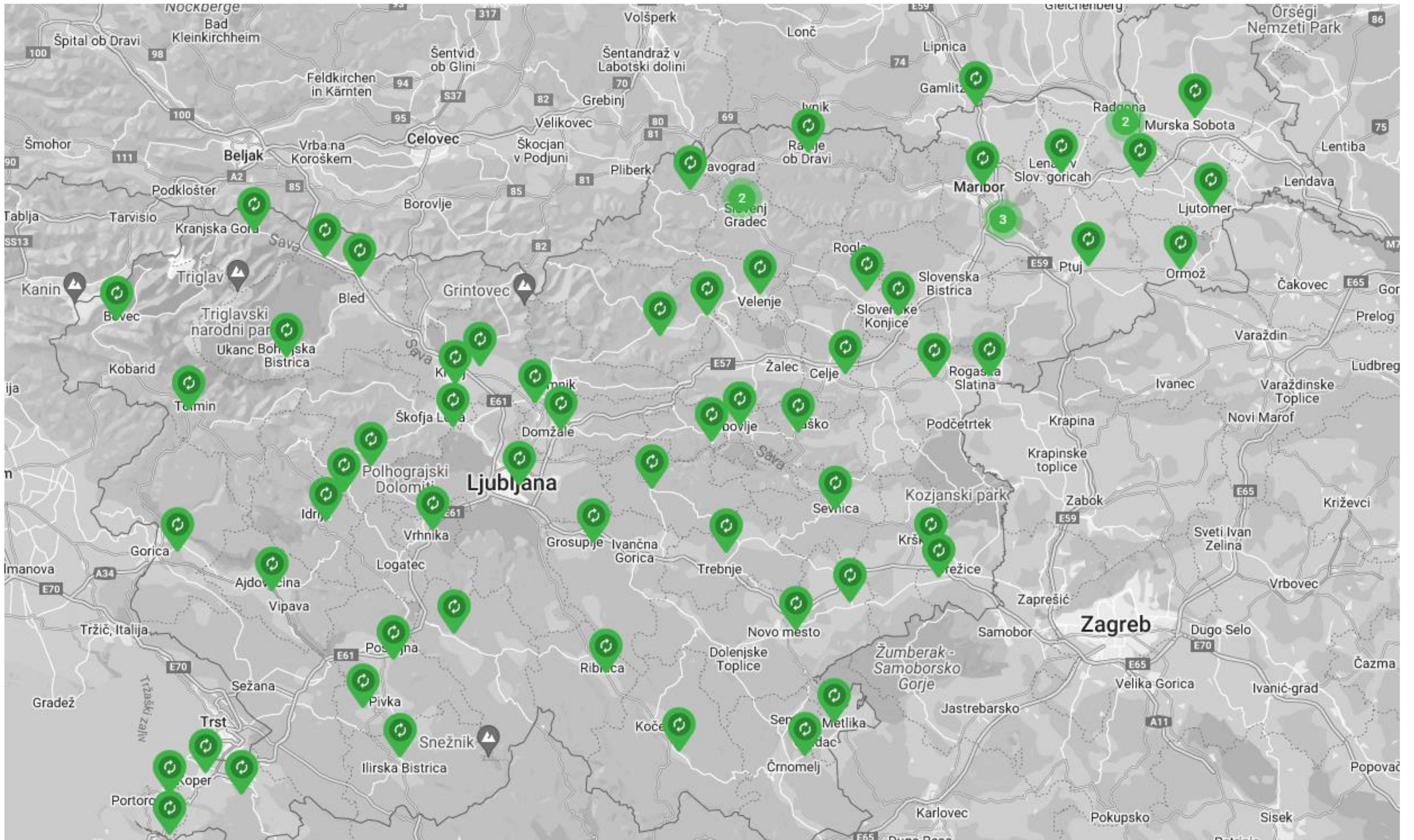


Gospodarska  
zbornica  
Slovenije  
Zbornica komunalnega  
gospodarstva

Life Spodbujamo e-krožno  
LIFE18 GIE/SI/000008



# LOKACIJE ZEOS KOTIČKOV ZA ZBIRANJE APARATOV ZA PONOVRNO UPORABO





# TIP KOTIČKA za ponovno uporabo

- KOVINSKI REGAL

32 lokacij



- MREŽNI KOTIČEK

30 lokacij



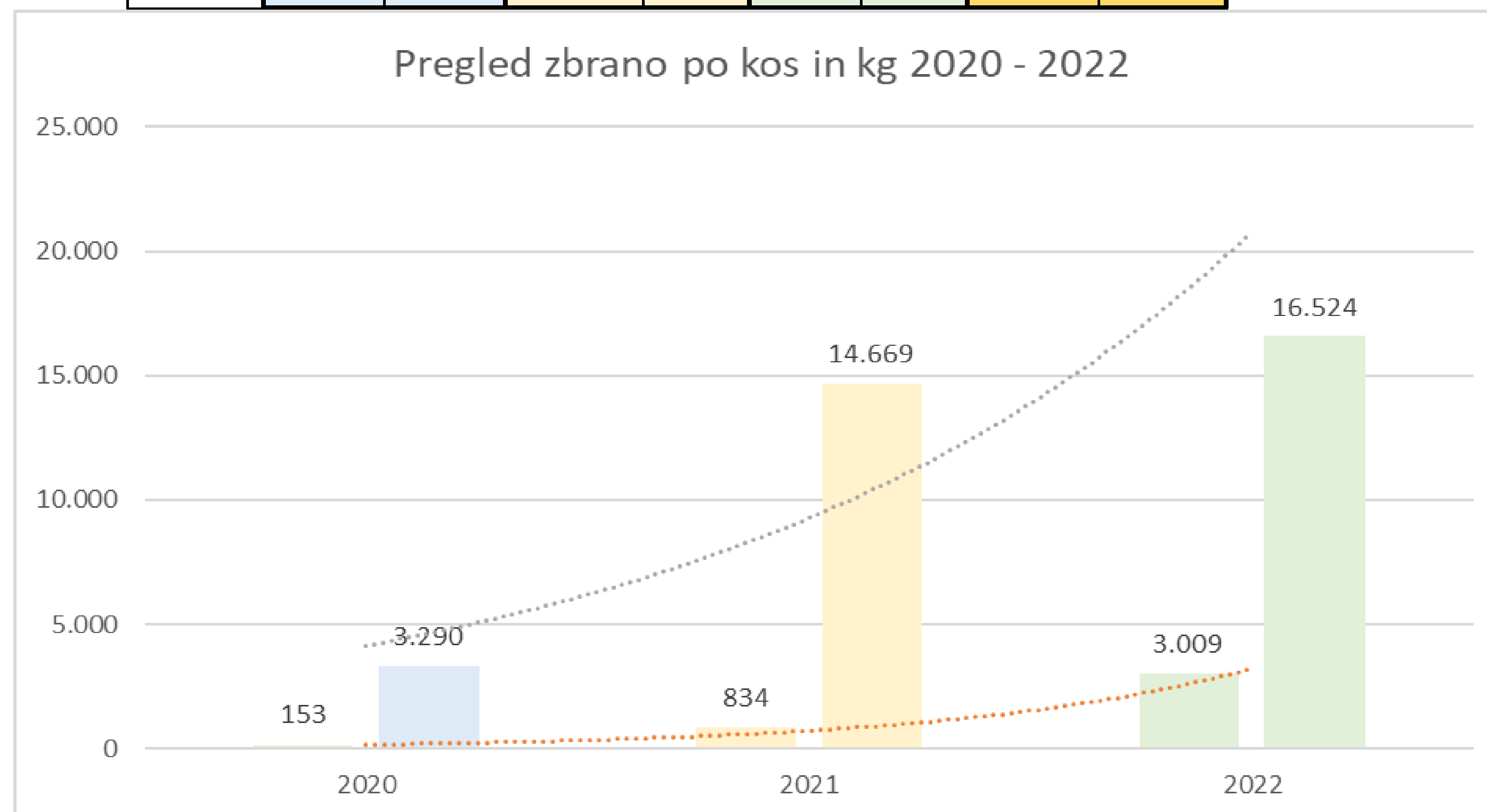




SPODBUJAMO  
E-KROŽNO

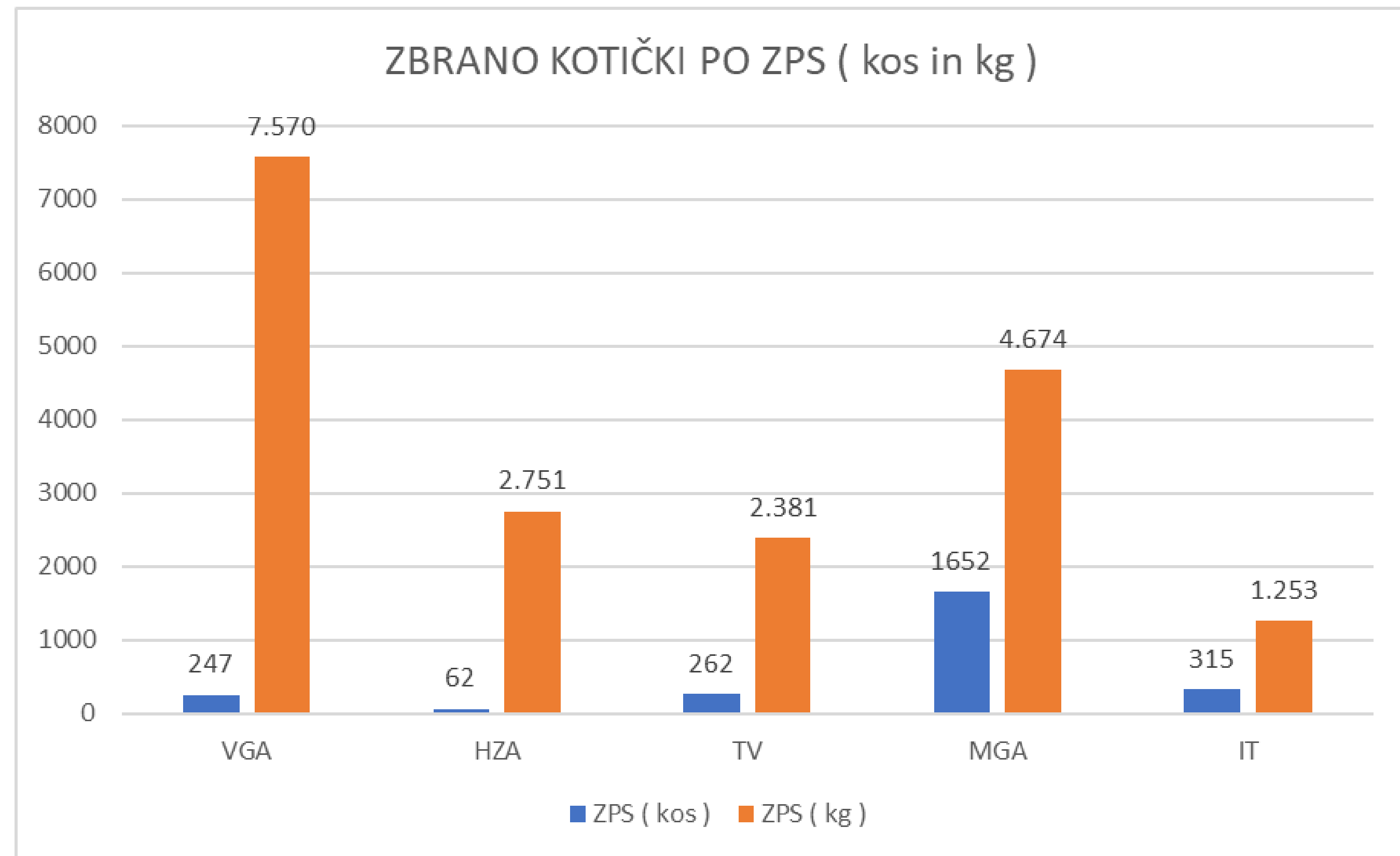
# Rezultati 2020 - 2022

	2020		2021		2022		Skupaj do konca 2022	
	Zbrano kos	Zbrano kg	Zbrano kos	Zbrano kg	Zbrano kos	Zbrano kg	Zbrano kos	Zbrano kg
VGA	9	405	267	7.268	187	5.143	463	12.816
HZA	4	214	59	3.204	48	1.879	111	5.297
TV/mon	16	160	86	803	370	2.485	472	3.448
MGA	101	387	311	1.205	1.869	5.081	2.281	6.673
IT	23	104	111	168	535	1.936	669	2.208
SKUPAJ	153	1.270	834	12.648	3.009	16.524	3.996	30.442



# ZBRANO V KOTIČKIH do 31.12.2022

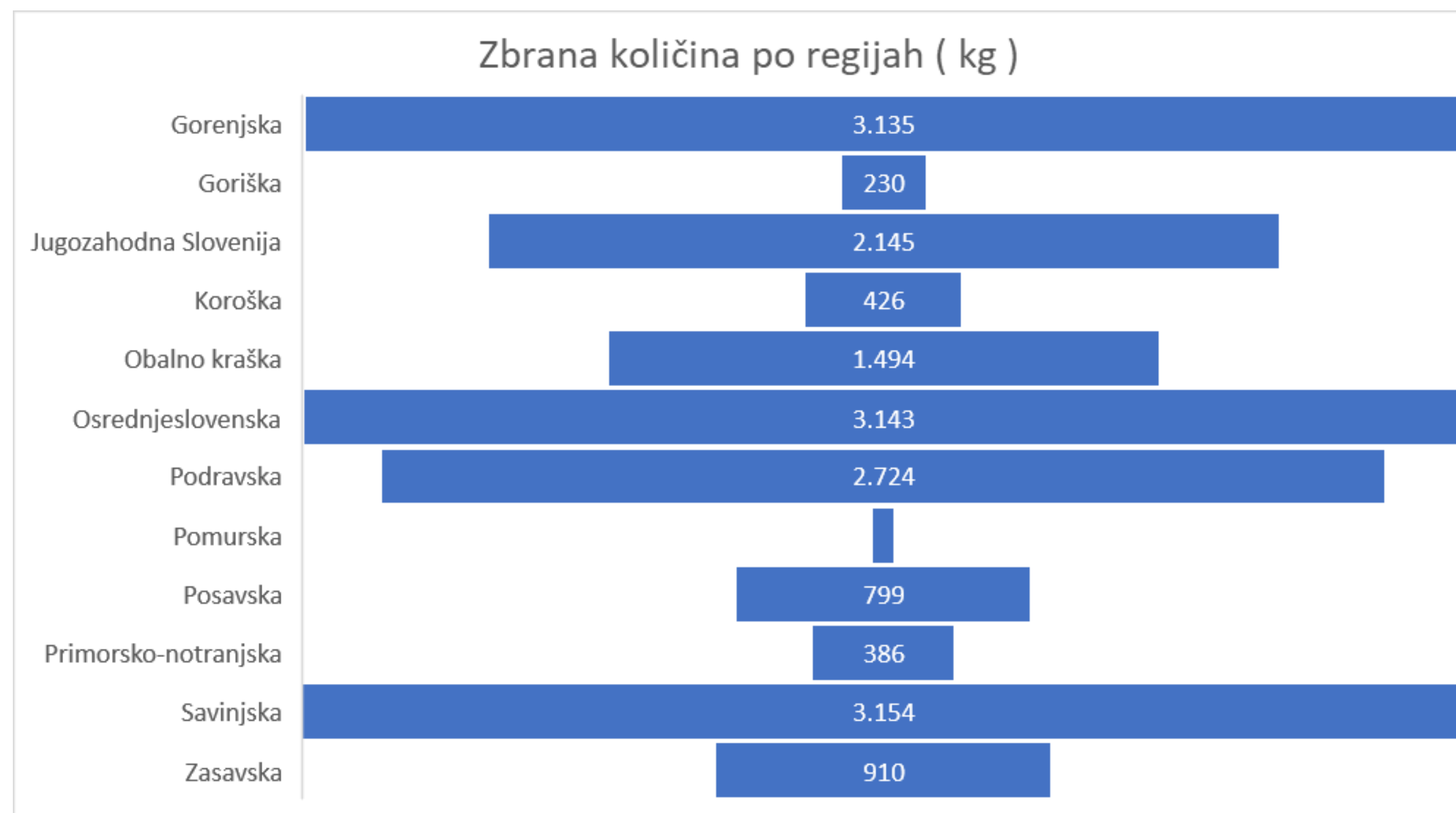
Lokacija/KP	Regija	VGA ( kg )	VGA ( kos )	HZA ( kg )	HZA ( kos )	TV ( kg )	TV ( kos )	IT ( kg )	IT ( kos )	MGA ( kg )	MGA ( kos )	Skupna vsota ( kg )	SKUPAJ ( kos )
Simbio - ZC Bukovžlak	Savinjska	821	19	679	13	372	44	271	49	942	270	3.086	395
KP Vrhnika	Osrednjeslovenska	876	17	655	19	54	8	75	25	343	169	2.003	238
KP Črnomelj	Jugozahodna Slo	849	15	350	7	163	5	0	0	24	5	1.386	32
Jeko ZC Jesenice	Gorenjska	223	12	283	7	213	33	134	28	452	116	1.306	196
KP Ljutomer	Podravska	778	18	94	2	168	8	112	4	36	8	1.189	40
Snaga Maribor ZC Lahova	Podravska	485	16	0	0	73	9	5	3	126	23	689	51
Marjetica Koper ZC Dvori	Obalno kraška	442	16	25	1	100	10	23	2	73	14	664	43
KP Kočevje	Jugozahodna Slo	223	5	159	3	95	11	18	3	54	14	550	36
KP Kranj	Gorenjska	268	13	90	1	9	3	80	75	500	261	947	353
KP Trbovlje Neža	Zasavska	9	2	0	0	192	22	32	10	188	57	421	91
KP Grosuplje	Osrednjeslovenska	74	4	0	0	88	5	26	4	229	60	417	73
Marjetica Koper ZC Sermin	Obalno kraška	272	6	0	0	78	10	30	8	34	25	414	49
KP Radovljica	Gorenjska	273	8	63	2	20	2	0	0	54	13	411	25
Kostak Krško	Posavska	353	7	0	0	0	0	11	1	2	1	366	9
Snaga Maribor Plinarniška	Podravska	8	2	159	2	19	2	51	9	122	20	359	35
Okolje Piran	Obalno kraška	197	6	0	0	98	8	18	4	41	14	355	32
KP Zagorje	Zasavska	66	7	0	0	58	9	42	7	170	60	302	83
Kocerod ZC Radlje ob Dravi	Koroška	224	5	0	0	8	2	0	0	45	10	277	17
Publikus Suhadole	Osrednjeslovenska	90	4	90	2	28	3	0	0	38	10	245	19
KP Cerkljica	Primorsko-notra	163	4	0	0	0	0	19	3	49	15	231	22
KP Sevnica	Posavska	26	1	0	0	36	6	43	12	106	28	221	47
KP Brežice	Posavska	40	3	0	0	106	7	16	4	51	14	212	28
KP Ajdovščina	Goriška	135	4	0	0	0	0	0	0	75	24	210	28
JKP Prodnik	Osrednjeslovenska	120	2	45	1	15	1	0	0	11	4	191	8
Občina Bohinj	Gorenjska	120	2	0	0	49	6	0	0	20	5	189	13
Kp Litija	Zasavska	31	2	0	0	35	4	32	6	85	16	183	28
Kp Trebnje	Jugozahodna Slo	17	2	0	0	0	0	31	8	126	35	174	45
Čisto mesto Ptuj	Podravska	26	1	0	0	27	5	41	7	72	14	166	27
Javne službe Ptuj	Podravska	110	3	0	0	28	2	6	1	10	2	153	8
Jeko ZC Žirovnica	Gorenjska	0	0	0	0	44	5	40	4	42	14	126	23
OKP Rogaška Slatina	Podravska	23	3	0	0	22	4	29	12	37	87	111	106
Publikus Pivka	Primorsko-notra	41	1	0	0	35	2	6	2	12	2	94	7
KP Kranjska Gora	Gorenjska	13	1	44	1	0	0	0	0	35	11	92	13
Kocerod ZC Dobja vas	Koroška	0	0	0	0	10	2	1	3	75	30	86	35
KP Izola	Obalno kraška	0	0	0	0	10	2	0	0	52	13	62	15
Sauberbacher Murska Sobota	Pomurska	0	0	0	0	30	6	0	0	32	9	62	15
Publikus Postojna	Primorsko-notra	0	0	0	0	40	4	0	0	21	9	61	13
KP Ormož	Podravska	13	5	14	1	0	0	6	3	23	13	56	22
PUP Sauberbacher Velenje	Savinjska	0	0	0	0	5	1	14	3	35	8	53	12
Kocerod ZC Otiški vrh	Koroška	0	0	0	0	10	2	0	0	38	12	48	14
KP Škofja Loka	Gorenjska	0	0	0	0	10	2	3	1	32	9	45	12
KP Metlika	Jugozahodna Slo	0	0	0	0	0	0	21	3	0	0	21	3
KP Nova Gorica	Goriška	0	0	0	0	5	1	0	0	14	9	20	10
KP Gorenja vas-Poljane	Gorenjska	0	0	0	0	0	0	6	2	11	14	17	16
Kocerod ZC Slovenj Gradec	Koroška	0	0	0	0	12	2	0	0	3	1	15	3
KP Slovenske Konjice	Savinjska	0	0	0	0	0	0	6	4	9	12	15	16
KP Novo Mesto	Jugozahodna Slo	0	0	0	0	6	1	0	0	8	2	14	3
KP Laško	Zasavska	0	0	0	0	0	0	0	0	5	1	5	1
Voka Snaga Ljubljana	Osrednjeslovenska	161	31	0	0	9	3	5	5	112	88	287	127
Občina Žiri	Gorenjska	0	0	0	0	0	0	0	0	2	1	2	1
Skupna vsota		7.570	247	2.751	62	2.381	262	1.253	315	4.674	1.652	18.608	2.538



	ZPS ( kos )	ZPS ( kg )
VGA	247	7.570
HZA	62	2.751
TV	262	2.381
MGA	1652	4.674
IT	315	1.253
	2538	18.629

# Zbrana količina na posamezni lokaciji – kos/mesec

Regija	Število lokacij	Zbrano ( kg )	Zbrano ( kos )
Gorenjska	9	3.135	652
Goriška	2	230	38
Jugozahodna Slovenija	5	2.145	119
Koroška	4	426	69
Obalno kraška	4	1.494	139
Osrednjeslovenska	5	3.143	465
Podravska	7	2.724	289
Pomurska	1	62	15
Posavska	3	799	84
Primorsko-notranjska	3	386	42
Savinjska	3	3.154	423
Zasavska	4	910	203
	Skupna vsota	18.608	2.538



# Največ in najmanj zbrano na posamezni lokaciji na mesec

LOKACIJE Z NAJVEČ ZBRANIH KOSOV NA MESEC		
LOKACIJA KOTIČKA	SKUPAJ ODDANI APARATI do 31.12.2022 (kos)	ZBRANO NA MESEC
Voka Snaga Lj ZC Povšetova	127	42,3
KP DEPO Vrhnika	238	39,7
Komunala Kranj - ZC Zarica	353	39,2
Simbio Celje	395	13,6
OKP Rogaška Slatina - ZC Tuncovec	106	8,8
Jeko Jesenice	196	8,2
KP Trbovlje - ZC Neža	91	5,4
KP Zagorje ob Savi	83	4,9
Jeko Jesenice - ZC Žirovnica	23	4,6
Marjetica Koper - ZC Sermin	49	4,5
	POVPREČJE	17,1

LOKACIJE Z NAJMANJ ZBRANIH KOSOV NA MESEC		
LOKACIJA KOTIČKA	SKUPAJ ODDANI APARATI do 31.12.2022 (kos)	ZBRANO NA MESEC
KP Kranjska Gora	13	0,7
RO Bohinj	13	0,7
KP Metlika-ZC Bočka	3	0,6
JS Ptuj - ZC Gajke	8	0,6
Prodnik Domžale	8	0,6
Kostak Krško	9	0,6
Publikus Pivka	7	0,5
KOCEROD - ZC PAMEČE ( Slovenj Gradec )	3	0,2
Komunala Laško - ZC Strensko	1	0,2
Občina Žiri - ZC Žiri	1	0,2
	POVPREČJE	0,49

POVPREČJE VSEH KOTIČKOV ZBRANIH = 4,7  
kos/mesec

CILJ PROJEKTA = 30 kos/mesec oziroma 1  
aparat na posamezni lokaciji na dan

KAKO DO CILJA?



SPODBUJAMO  
**E-KROŽNO**

**Hvala.**



REPUBLIKA SLOVENIJA  
MINISTRSTVO ZA OKOLJE IN PROSTOR



Gospodarska  
zbornica  
Slovenije   
Zbornica komunalnega  
gospodarstva

Life Spodbujamo e-krožno  
LIFE18 GIE/SI/000008